

6号棟

3LDK+S

+SIC+WIC+パントリー
+SOLAIO

□敷地面積 / 96.21㎡ (約29.10坪)

□建物延床面積 / 92.46㎡ (約27.96坪)

1階床面積 / 43.88㎡ 2階床面積 / 48.58㎡ SOLAIO / 11.38㎡

- 1 ゲストをお迎えするのにふさわしい明るく開放的なウェルカムテラス。
- 2 お料理をしながらリビング・ダイニングに目を配れるフルフラットキッチン。
- 3 床にレールがない、アルミフレームのクリアスライドドアを採用。
- 4 スーツケースもしまえる大型ウォークインクローゼット。
- 5 太陽の下のアウトドアリビングとなる大型バルコニー。
- 6 約7.0畳の大容量がプラス1層のゆとりを生む「ソライオ」。

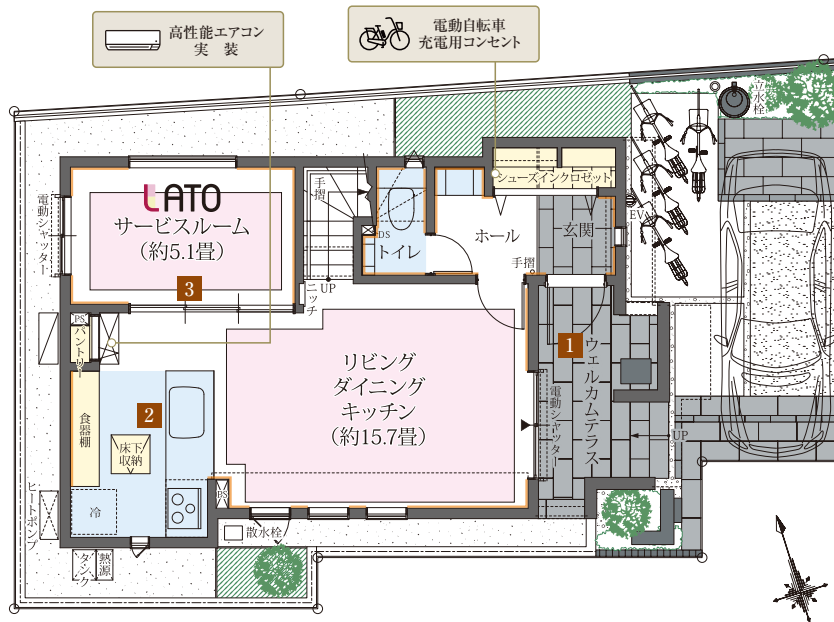


Interior Color Chic

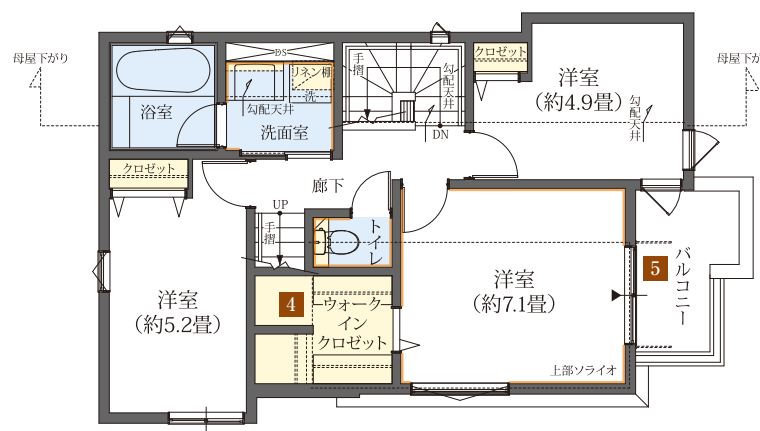
アクセントクロス		床材	建具(リビング)
WVP4132	TH32011	RU2821 (ルノン)	オーク
キッチン天板	キッチン面材	アクセントタイル	
ミステイブラック	TJK10006C	ストーングレース ECP-630/STGIN	アイコニック DTL-310/CNC-1P
			レザー調ブラック ×ディーブラック

※図中の車表示は駐車位置を示すものであり、実際の車体サイズと異なります。現地にてご確認ください。
※掲載の図面は設計段階のもので変更となる場合がございます。予めご了承ください。

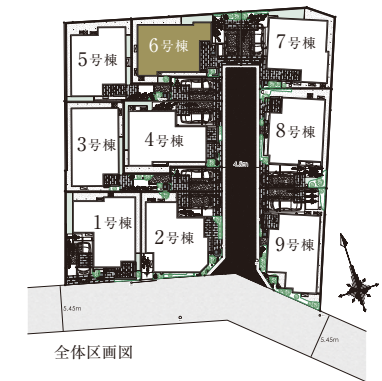
1階にウェルカムテラスやワイドなLDKがあり
ホームパーティも自在な邸。



1F



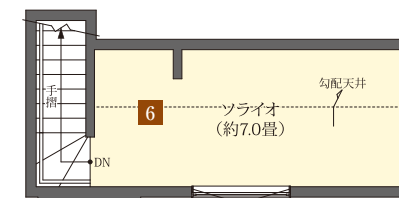
2F



全体区画図

凡例

- ガスコンロ
- 洗濯機置場
- 掃出窓
- 駐車想定位置
- エアコン室外機 (実装)
- 床暖房
- 冷蔵庫置場
- パイプスペース・ダクトスペース
- エコワンガス給湯器
- エアコン室内機 (実装)
- アクセントクロス・タイル貼



小屋裏収納

フレキシブル空間「Lato」

ウェルカムテラス

大型WIC

ただいま手洗い

ソライオ